







(患者様用)

パス名： 人工股関節置換術を受けられる患者様へ

主治医：

受け持ち看護師：

月 日								
病日	外来～入院	手術当日（術前）	手術当日（術後）	術後1日目	術後2～3日目	術後4～6日目	術後1週目～	術後2週目～退院まで
目標	●手術に対する心身の準備ができる。	●苦痛・相通がコントロールされ、出血などの重篤な合併症なく経過する。	●安全に車椅子or歩行器移動することができる。	●安全に車椅子or歩行器移動することができる。	●傷の痛みがコントロールでき、予定通りリハビリができる。	●車椅子or歩行器移動することができる。 ●傷の痛みがコントロールでき、予定通りリハビリができる。	●T字杖歩行ができる。 ●傷の痛みがコントロールでき、予定通りリハビリができる	●T字杖を使用し歩行することができる。 ●退院後の日常生活の注意と傷の管理ができる
処置薬剤	●現在飲んでいる薬を確認します。 	●手術の時間がまだ決まっていないときは9時から点滴を行います。 ●（ ）時に内服があります。 ●手術後は酸素マスク・点滴・尿の管・傷の管があります。 	●毎日飲んでいた薬を再開します。 必要時、痛み止めの薬や座薬を主治医に確認して使用します。 ●痛み止めの管を抜きます。	●抗生剤は本日で終了です。	●内服を自己管理してもらいます。 	 <p style="font-size: 2em; color: red;">なんでも ご相談 下さい</p>		
検査	採血・レントゲン		レントゲン（手術室）	採血	採血・レントゲン	採血・レントゲン	CT検査	骨シンチ
活動安静度保清	●手術前のリハビリがあります。 ●爪切り・シャワー浴を行います。 		●痛みに応じてベッド上安静です。 ●看護師が介助して横向きを行います。 ●ベッド上でいきます。（尿の管あり）	●介助にて車椅子へ移動します。 ●リハビリスタート ●ベッド上で体拭きを行います。 ●膀胱カテーテルをとり、トイレへ移動して行います。	●車椅子または歩行器歩行となります。 ●傷を保護してシャワー浴が可能になります。	●T字杖を使用して歩行します。 ●ガーゼ汚染が無ければ傷を保護せずシャワー浴が可能になります。		
食事	●24時から食事がとれません。 （ ）時から飲水ができません。		●看護師がお腹の音を確認してから飲水開始します。 	●朝食から食事を開始します。 	脱臼した場合は激しい痛みや歩行困難が生じます。整復を受ける必要があるため、当院へ連絡をお願いします。			
患者様及びご家族への説明・指導	●入院・術前オリエンテーションがあります。 ●主治医より手術の説明があります。 ※印鑑が必要です。 ●麻酔科から説明があります。			<p>連絡先：琉球大学医学部附属病院 6階東病棟（整形外科病棟） TEL 098-895-3331（代表） 内線：3601</p> <p>*入院費の概算は約12～13万円です。（高額療養費制度利用の場合） 但し、保険により多少の差額がありますのでご了承ください。</p>				